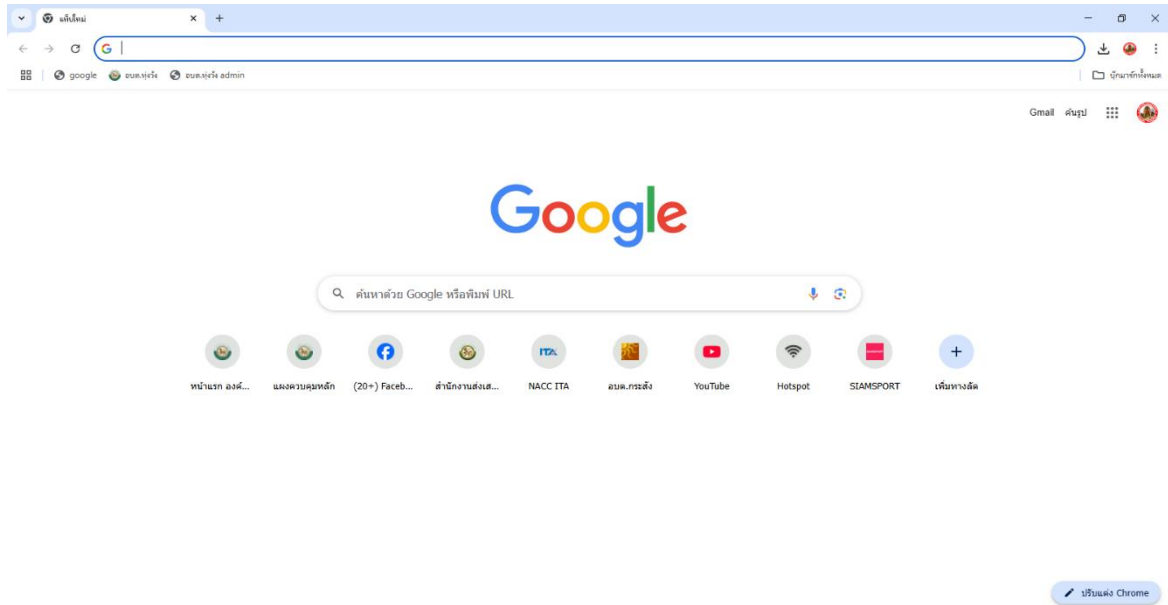



คู่มือการใช้งาน E-Service สำหรับประชาชน

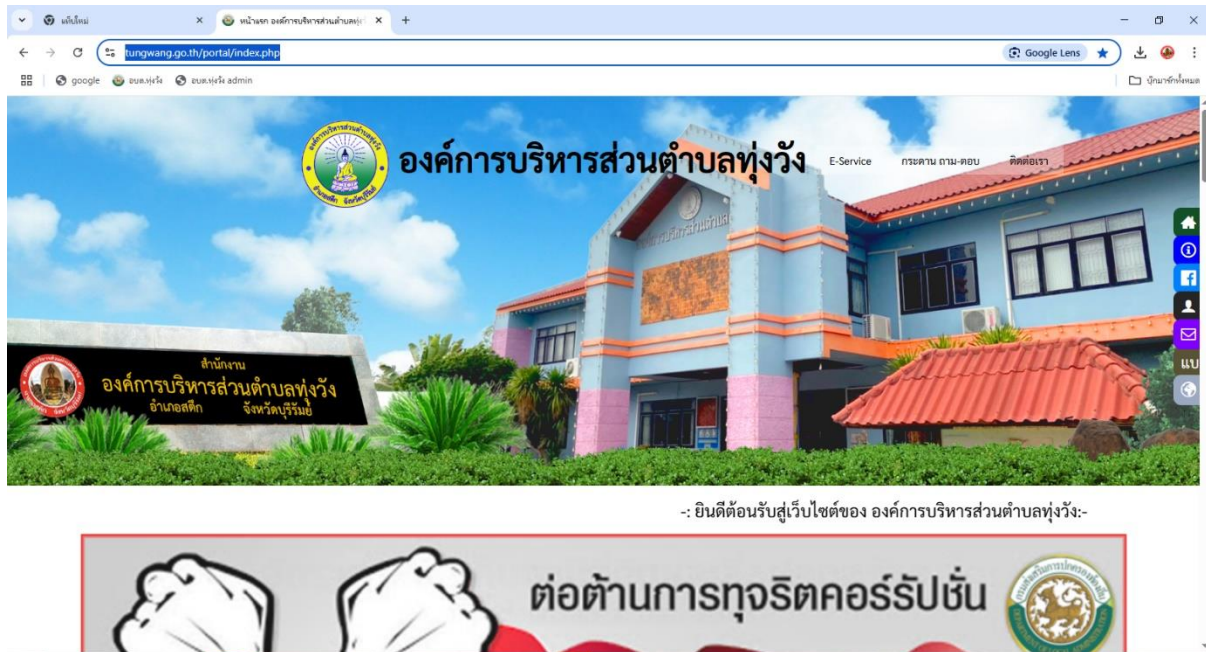
1. เปิดโปรแกรม Browser



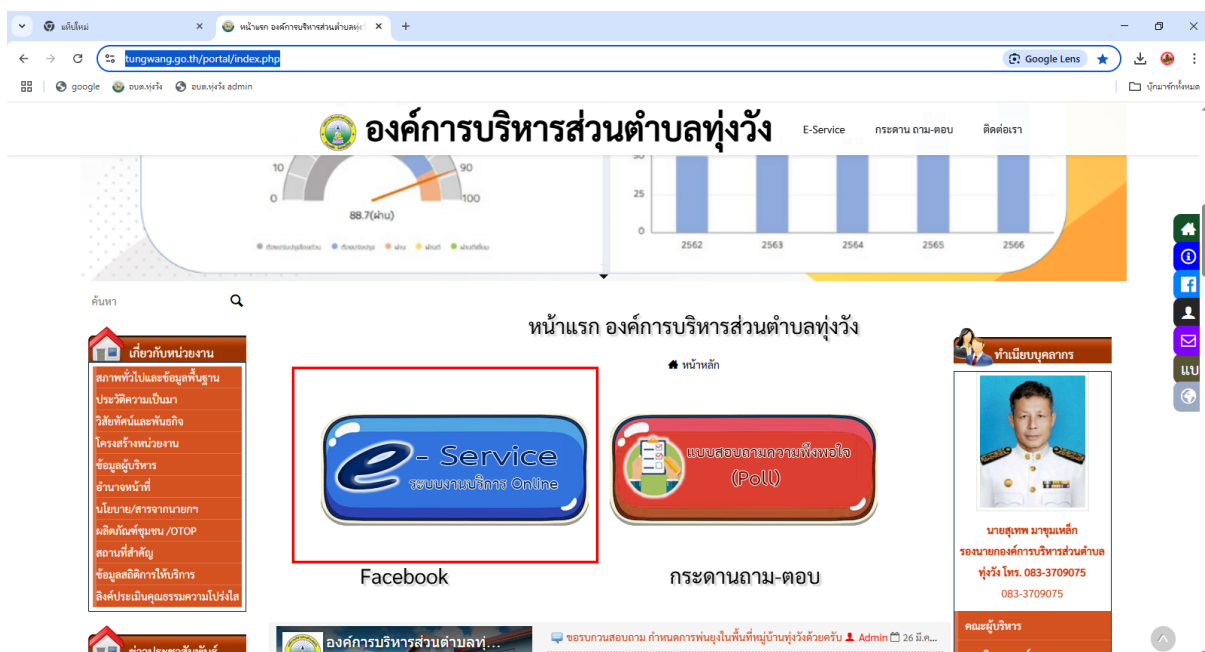
2. เข้า URL ขององค์การในส่วนตำบลทุ่งวัง <https://tungwang.go.th/portal/index.php>



3. เข้าสู่ระบบหน้าแรกของเว็บไซต์องค์การบริหารส่วนตำบลทุ่งวัง



4. ไปที่หัวข้อเมนู เลือกปุ่ม E-service



5. ระบุเรื่องขอรับบริการ

The screenshot shows the Tung Wang E-Service portal. The main heading is "องค์การบริหารส่วนตำบลทุ่งวัง" (Tung Wang Sub-district Administration) with the tagline "และเทศบาลต่างๆเพื่อเสริมสร้างวัฒนธรรมการทำงานอย่างโปร่งใส". The "e-service" section is active, displaying a list of services and their counts:

บริการออนไลน์	การจัดการองค์ความรู้(KM)	ดาวน์โหลดเอกสาร	ศูนย์ข้อมูลข่าวสาร
ระบบซ่อมแซมไฟฟ้าสาธารณประจำหมู่บ้าน	08 ก.พ. 2566	0	216
ระบบซ่อมแซมถนนสาธารณประจำหมู่บ้าน	08 ก.พ. 2566	0	139
ระบบคำร้องขอแจ้งตัดแต่งต้นไม้	08 ก.พ. 2566	0	178
ระบบขออนุญาตขุดลอกบึง/บ่อ	07 ก.พ. 2566	0	160
ระบบขออนุญาตขุดลอกบึง/บ่อ	07 ก.พ. 2566	0	145

6. กดปุ่มถัดไป

The screenshot shows the Tung Wang E-Service portal with the "ระบบซ่อมแซมไฟฟ้าสาธารณประจำหมู่บ้าน" (Household Public Electricity Repair System) section selected. The page title is "ระบบซ่อมแซมไฟฟ้าสาธารณประจำหมู่บ้าน" and the breadcrumb is "หน้าหลัก >> ระบบซ่อมแซมไฟฟ้าสาธารณประจำหมู่บ้าน". The main content area displays a form titled "แบบฟอร์มแจ้งซ่อมไฟฟ้าสาธารณประจำหมู่บ้าน องค์การบริหารส่วนตำบลทุ่งวัง" (Form for Reporting Household Public Electricity Repair Tung Wang Sub-district Administration). The form includes a header with a cartoon illustration and the text "คำร้องขอซ่อมแซมไฟฟ้าสาธารณประจำหมู่บ้าน ขององค์การบริหารส่วนตำบลทุ่งวัง". Below the header, there is a section for "ข้อปฏิบัติในการใช้แบบฟอร์มออนไลน์" (Online Form Usage Guidelines) with the following instructions:

- กรอกข้อมูลที่แจ้งครบถ้วนเพื่อสะดวกในการติดต่อกลับ
- ใช้ถ้อยคำที่สุภาพในการเขียนคำร้อง
- ตรวจสอบความถูกต้องและเขียนร้อยก่อนส่ง

7.กรอกข้อมูลในช่องให้ถูกต้อง ครบถ้วน

The screenshot shows the Tung Wang E-Service portal. The main content area contains a registration form with the following fields:

- อีเมล: tungwang44194024@gmail.com [ลบข้อมูล](#)
- ชื่อ - นามสกุล *
- ศาลของของคุณ
- เบอร์โทรศัพท์ *

Below the form, the user information is displayed:

- ผู้เขียน: Admin
- โพสต์เมื่อ: 08 ก.พ. 2566
- ป้ายกำกับ: ระบบซ่อมแซมไฟฟ้าสาธารณะประจำหมู่บ้าน

The form is titled "เรื่องที่เกี่ยวข้อง" and has a red bar indicating "ขอยก ไม่มีข้อมูลสำหรับรายการนี้" (No information available for this item).

8.กดส่งข้อมูล

The screenshot shows the same registration form as in the previous image. The "ส่ง" (Send) button is highlighted with a red box, indicating the step to submit the information.

The form fields are:

- อีเมล: tungwang44194024@gmail.com [ลบข้อมูล](#)
- ชื่อ - นามสกุล *
- ศาลของของคุณ
- เบอร์โทรศัพท์ *

Below the form, the user information is displayed:

- ผู้เขียน: Admin
- โพสต์เมื่อ: 08 ก.พ. 2566
- ป้ายกำกับ: ระบบซ่อมแซมไฟฟ้าสาธารณะประจำหมู่บ้าน

The form is titled "เรื่องที่เกี่ยวข้อง" and has a red bar indicating "ขอยก ไม่มีข้อมูลสำหรับรายการนี้" (No information available for this item).



คู่มือการใช้งาน E – Service

สำหรับประชาชน

(E – Service User Manual)

องค์การบริหารส่วนตำบลทุ่งวัง อำเภอสตึก จังหวัดบุรีรัมย์